



Procédure d'inscription aux ressources numériques

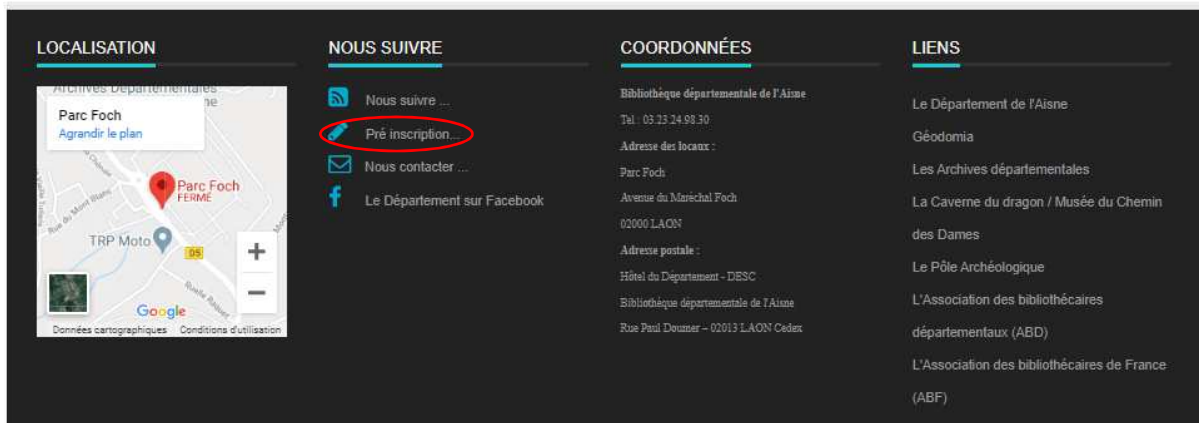
de la Bibliothèque départementale de l'Aisne

En cette période particulière de confinement, la bibliothèque départementale de l'Aisne adapte les modalités d'accès à son offre numérique pour permettre à tous les Axonais de profiter de ces ressources.

Autoformation, soutien scolaire, livres, films, documentaires, concerts, presse : des milliers de ressources disponibles gratuitement.

Pour vous inscrire, c'est simple !

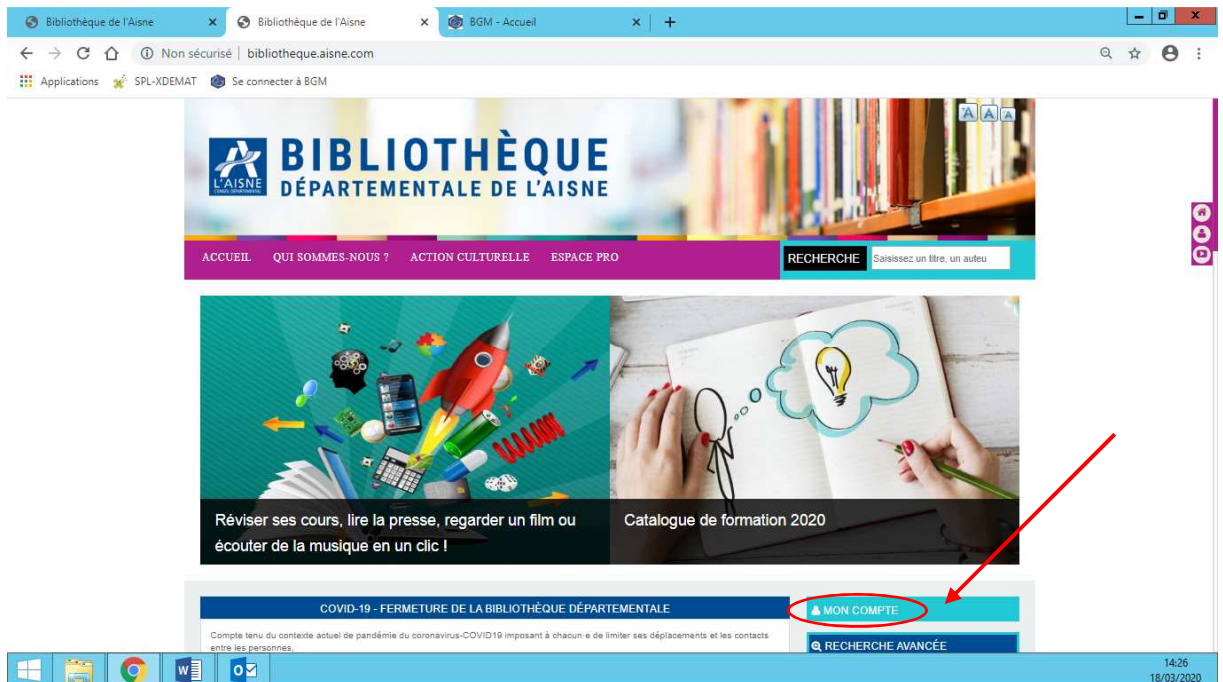
1. Rendez-vous sur le site : bibliotheque.aisne.fr
2. Faire défiler la page d'accueil jusqu'en bas
3. Dans la rubrique « NOUS SUIVRE », cliquez sur « pré-inscription »



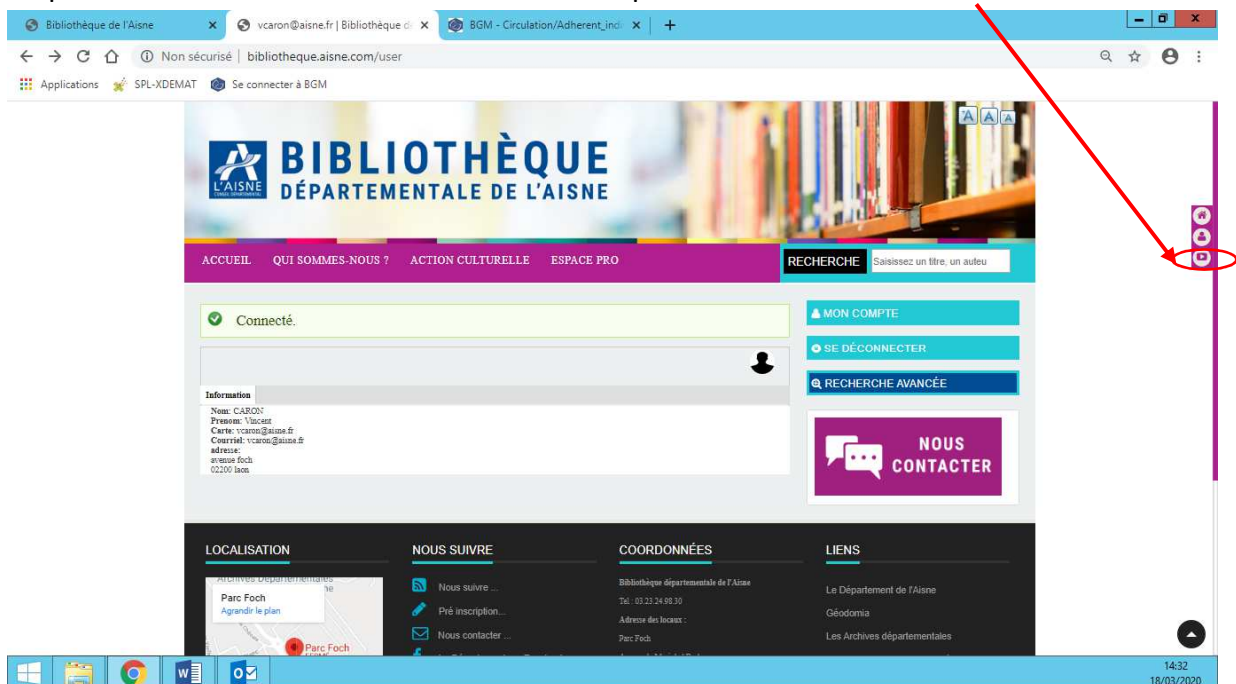
4. Remplissez le formulaire en renseignant tous les champs avec un astérisque
5. Dans le menu déroulant « Médiathèque de rattachement », sélectionnez votre commune. Si elle ne fait pas partie de la liste, sélectionnez « Bibliothèque départementale de l'Aisne »
6. Cliquez sur le bouton « Se préinscrire »
7. Le message « Votre préinscription a bien été prise en compte » apparaît
8. **Après validation par nos soins dans les meilleurs délais**, vous recevrez un mail automatique avec votre identifiant et mot de passe. Vous pourrez dès lors vous connecter à votre compte.

Pour accéder aux ressources numériques, connectez-vous à votre compte

1. Connectez-vous à votre compte en cliquant sur le bouton « MON COMPTE »



2. Utilisez l'identifiant et le mot de passe reçu par mail lors de votre inscription.
3. Cliquez ensuite sur l'icône « Ressources numériques » à droite de l'écran



4. Faites défiler la page jusqu'à voir apparaître la barre d'icône des ressources numériques



5. Cliquez ensuite sur la ressource de votre choix